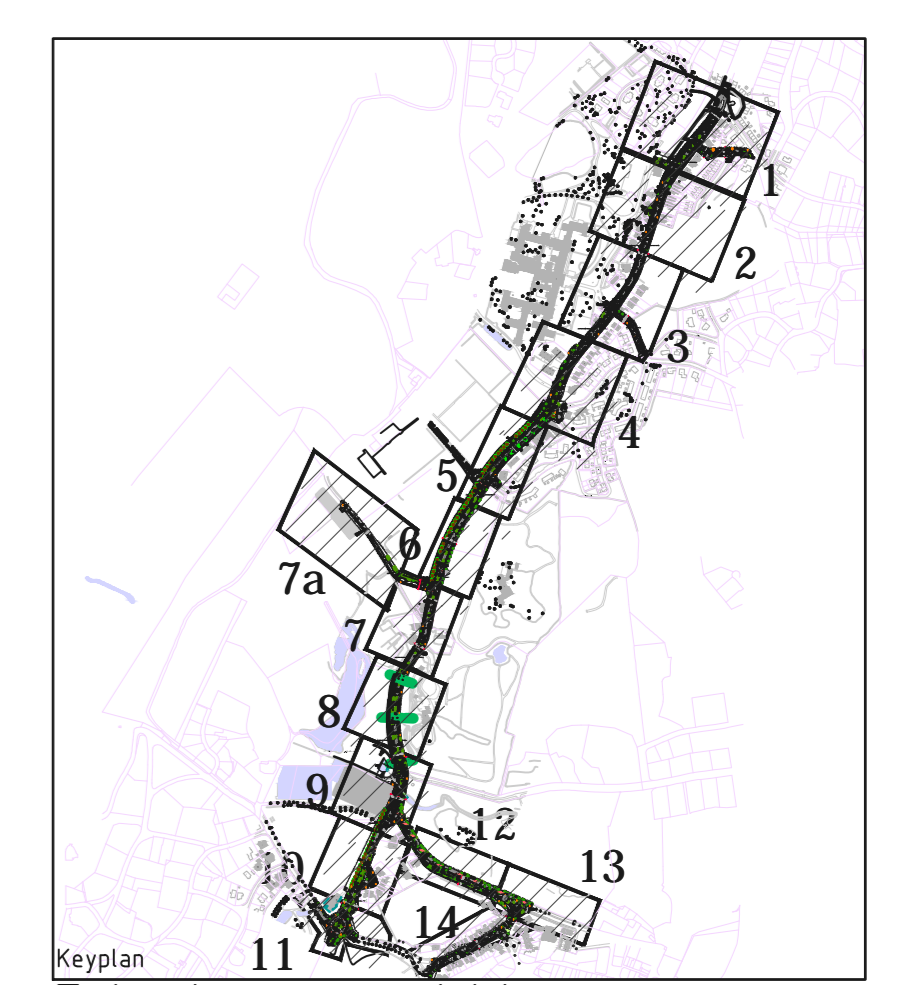
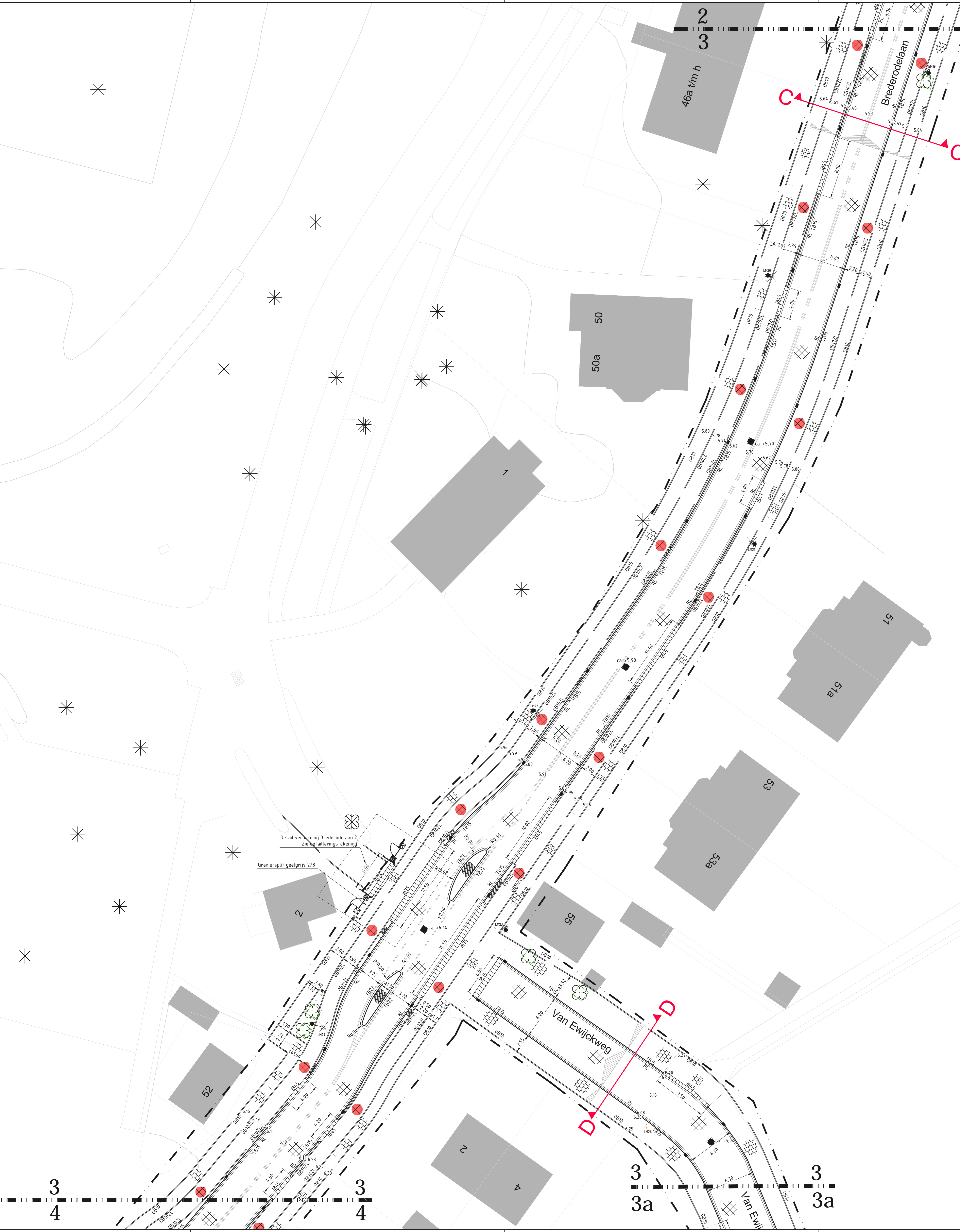
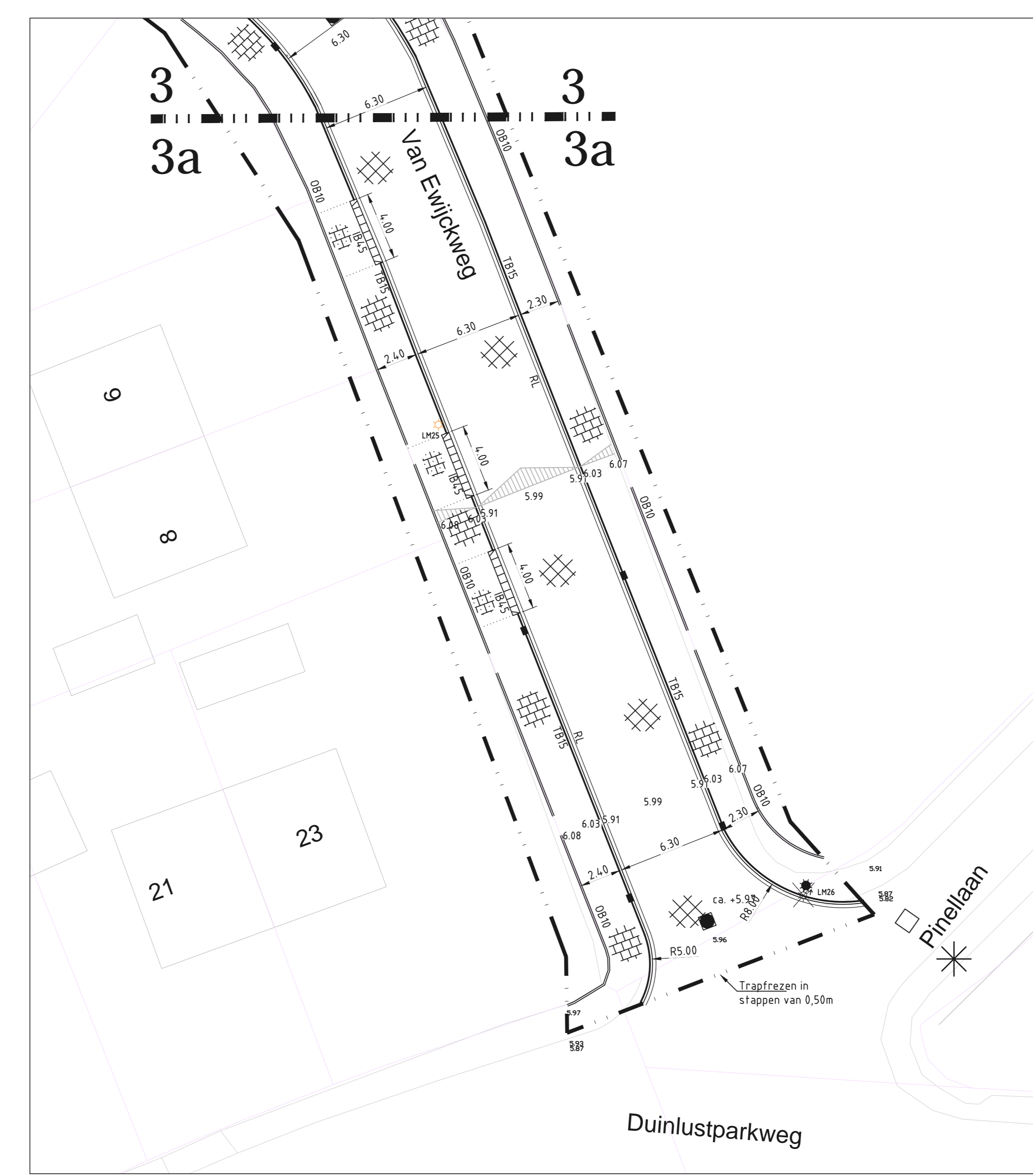




VERKLARING

- Bestaande bebouwing
- Werkgrens
- Materiaalgrens
- Aanbrengen afzetpaal
- Aan te brengen wegdekspots/defectiedrukmat
- Aan te brengen paal
- Bestaande afvalbak herplaatsen
- Bestaande bank en fietsklemmen herplaatsen
- Bestaand / Nieuwe hoogte t.o.v. N.A.P.
- Trottoirband 130/150x250mm, kleur: Lavaro zwartgroen
- Trottoirband 110/220x250mm, kleur: Lavaro zwartgroen
- Parkeerband 60/120x200mm, kleur: Lavaro zwartgroen
- Iriibanen 450x200mm incl. eindstuk
- Iriibanen 750x200mm incl. eindstuk
- Rollaag - betonstraatstenen keurformaat 80 mm, kleur: grijs
- Molgoot - straatbakstenen keurformaat
- Elieboogverband, kleur: rood/paars
- OpRuilband 100-200mm, kleur: grijs
- OpRuilband 100-200mm, kleur: zwartgroen, lavaro 701
- Belijning
- Parkeervaksheding met betonstraatstenen wit keurformaat (1-1) streep
- Aan te brengen betontegels 300x300 Halfsteensverband, dik 80 mm, kleur: grijs Geen lantlagen
- Aan te brengen betontegels 300x300 Halfsteensverband, dik 80 mm, kleur: grijs Geen lantlagen
- Aan te brengen betonstraatstenen keurformaat Elieboogverband, kleur: rood/paars
- Bestaand / Aan te brengen asfalt kleur: zwart
- Aan te brengen asfalt (Alleen deklaag) kleur: zwart
- Aan te brengen asfalt kleur: rood
- Aan te brengen asfalt (Alleen deklaag) kleur: rood
- Bestaand / Aan te brengen gebakken klinkers geel
- Aan te brengen grassteeg van beton
- Aan te brengen betonstraatstenen keurformaat Halfsteensverband, kleur: heidepaars
- Aan te brengen betonstraatstenen keurformaat Elieboogverband, kleur: heidepaars
- Bestaand / Aan te brengen gebakken klinkers heidepaars
- Aan te brengen schelpen
- Aan te brengen gebakken klinkers waalformaat
- Aan te brengen halfverharding
- Hergebruik betonstraatstenen keurformaat Elieboogverband
- Bestaand grind
- GREEN VOORZIENING**
- Bestaande boom
- Aan te brengen nieuwe boom
- Bestaande boom buiten werkgrens
- Bestaand / Aan te brengen groen door derden
- Bestaand / Aan te brengen plantgat
- OPENBARE VERLICHTING**
- Bestaande / te vervangen lichtmast
- verplaatsings richting / verplaatste lichtmast
- Lichtmast nummer
- OPENBARE RIOLERING**
- Aan te brengen Irotoirkalk
- Aan te brengen siraalkalk
- Bestaand/ aan te brengen inspectieputdeksel incl. hoogte



**Tekeningenoverzicht**

Tekeningnummer	Omschrijving	Datum
BMD 1-13-204 T1	Nieuwe situatie tekening 1 Brederodeleaan	22-12-14
BMD 1-13-204 T2	Nieuwe situatie tekening 2 Brederodeleaan	22-12-14
<b>BMD 1-13-204 T3</b>	<b>Nieuwe situatie tekening 3 Brederodeleaan</b>	<b>22-12-14</b>
BMD 1-13-204 T4	Nieuwe situatie tekening 4 Brederodeleaan	22-12-14
BMD 1-13-204 T5	Nieuwe situatie tekening 5 Brederodeleaan	22-12-14
BMD 1-13-204 T6	Nieuwe situatie tekening 6 Brederodeleaan	22-12-14
BMD 1-13-204 T7 / 7a	Nieuwe situatie tekening 7 Brederodeleaan	22-12-14
BMD 1-13-204 T8	Nieuwe situatie tekening 8 Brederodeleaan	22-12-14
BMD 1-13-204 T9	Nieuwe situatie tekening 9 Brederodeleaan	22-12-14
BMD 1-13-204 T10	Nieuwe situatie tekening 10 Brederodeleaan	22-12-14
BMD 1-13-204 T11	Nieuwe situatie tekening 11 Brederodeleaan	22-12-14
BMD 1-13-204 T12	Nieuwe situatie tekening 12 Donkerleaan	22-12-14
BMD 1-13-204 T13	Nieuwe situatie tekening 13 Donkerleaan	22-12-14
BMD 1-13-204 T14	Nieuwe situatie tekening 14 SterrebeRleaan	22-12-14

Opdrachtgever: **Gemeente Bloemendaal**

Schaal: 1:200  
 Formaat: A0  
 Datum: 22-12-14  
 Detek.: M.L.  
 Geconstr.: J.B.

**CITE**  
 ontwerp en realisatie van openbare ruimte

Omschrijving: **Herinrichting Brederodeleaan**  
 Nieuwe situatie tekening 3

Gewijzigd: A B C D Status: **concept bestek**  
 Datum: \_\_\_\_\_

Locatetekening-geen huishoudelijke afwijkingen! Locatetekening